

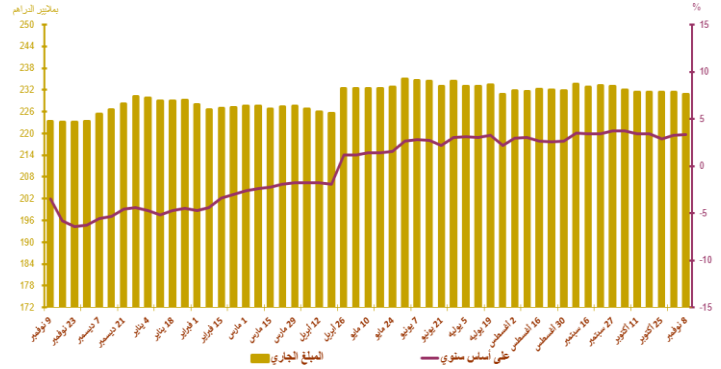
المؤشرات الأسبوعية
الأسبوع الممتد من 7 إلى 13 نونبر 2019

صافي الاحتياطات الدولية

التطور بملايير الدراهم و بعدد أشهر الواردات من السلع والخدمات

*بملايير الدراهم

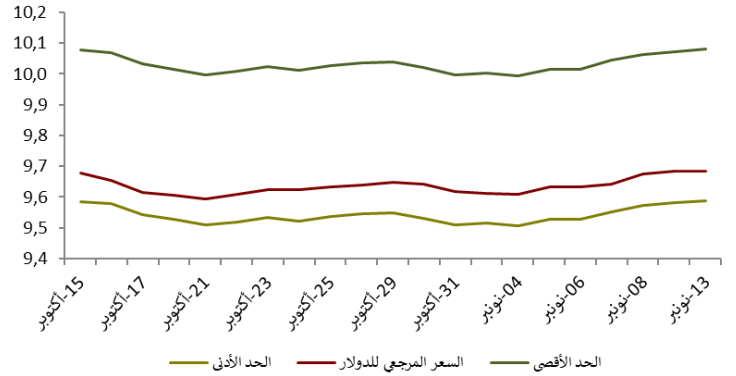
Δ%				المبلغ الجاري في * 19/11/08
19/11/01	19/10/31	18/12/31	18/11/09	
-0,2%	-0,3%	0,1%	3,3%	230,8
				صافي الاحتياطات الدولية



شدة مخزون 2019	غشت 2019	يوليوز 2019	شدة مخزون 2018	صافي الاحتياطات الدولية
5 أشهر	5 أشهر	5 أشهر	5 أشهر	صافي الاحتياطات الدولية ممثلة بعدد أشهر واردات السلع والخدمات

أسعار الصرف

19/11/13	19/11/12	19/11/08	19/11/07	
				السعر المرجعي
10,664	10,670	10,672	10,691	الأورو
9,685	9,684	9,674	9,641	الدولار الأمريكي
				عملية المزايدة
				طبيعة العملية
-			-	العملة
-			-	المبلغ*
-			-	السعر (\$ / درهم) المتوسط

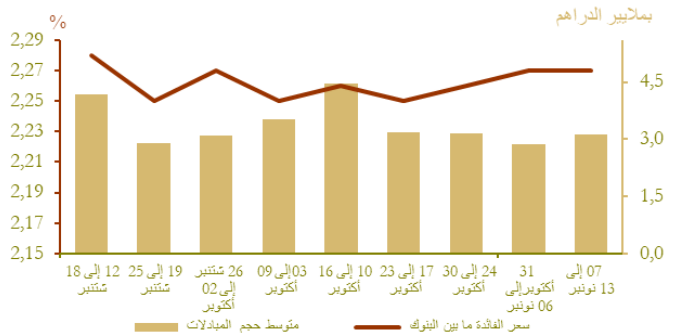


السوق القائمة ما بين البنوك

سعر الفائدة وحجم المبادلات

الأسبوع المبتدئ في 19/11/07 والمنتهي في 19/11/13	الأسبوع المبتدئ في 19/10/31 والمنتهي في 19/11/06	
2,27	2,27	سعر الفائدة ما بين البنوك
3110,25	2 854,0	متوسط حجم المبادلات*

*بملايين الدراهم



السوق النقدية

تدخلات بنك المغرب*

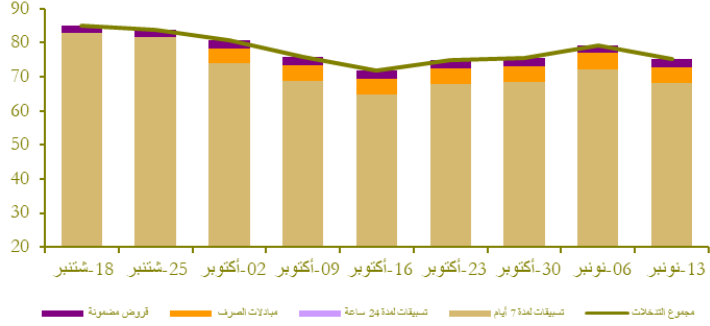
الأسبوع الممتد في 19/11/07 و المنتهي في 19/11/13 (*)	الأسبوع الممتد في 19/10/31 و المنتهي في 19/11/06 (*)	
75 170	79 240	تدخلات بنك المغرب
75 170	79 240	تسهيلات بمبادرة من بنك المغرب
68 250	72 320	- تسهيلات لمدة 7 أيام
-	-	- عمليات سحب السيولة لمدة 7 أيام
-	-	- عمليات السوق المفتوحة
4 620	4 620	- مبادلات الصرف
-	-	- اتفاقيات إعادة الشراء (3 أشهر)
2 300	2 300	قروض مضمونة -
-	-	تسهيلات بمبادرة من البنوك
-	-	- تسهيلات لمدة 24 ساعة
-	-	- تسهيلة الإيداع لمدة 24 ساعة

نتائج التسهيلات لمدة 7 أيام بناء على طلب العروض 19/11/13*

72 870	المبلغ المكتتب
--------	----------------

* بملايين الدراهم

بملايين الدراهم



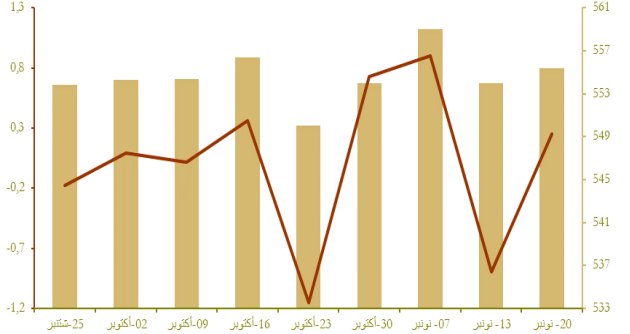
سوق الأذونات بالمزايدة

المبلغ الجاري لأذونات الخزينة

* بملايين الدراهم

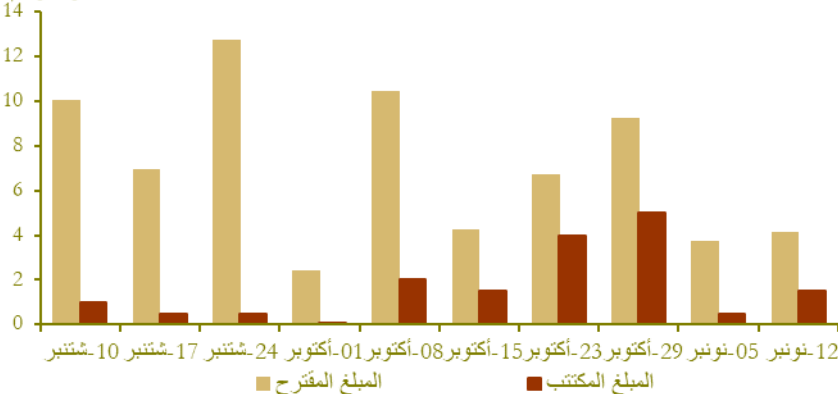
الأذونات بالمزايدة ليوم 12 ذ و ذ بر		التسديدات* من 14 إلى 20 ذ و ذ بر	الأجل
سعر الفائدة	الاكتتابات*		
			13 أسبوعا
			26 أسبوعا
			52 أسبوعا
			سنتان
2,45	500		5 سنوات
			10 سنوات
3,10	1000		15 سنة
			20 سنة
			30 سنة
	1500		المجموع

التغيرات الأسبوعية (%)

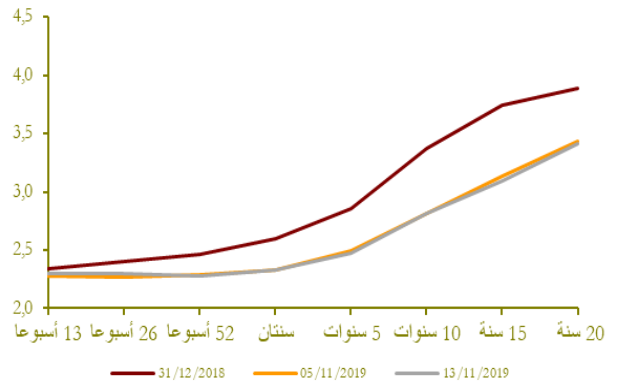


نتائج عمليات المزايمة

بملايين الدراهم

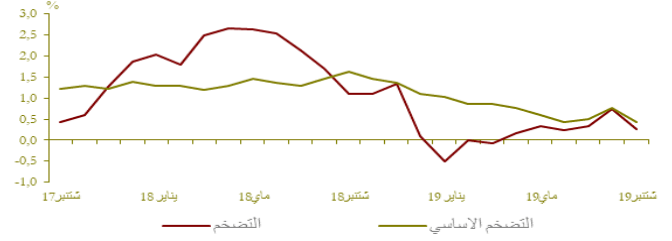


منحنى أسعار الفائدة في السوق الثانوية



التضخم

تطور التضخم على أساس سنوي (%)

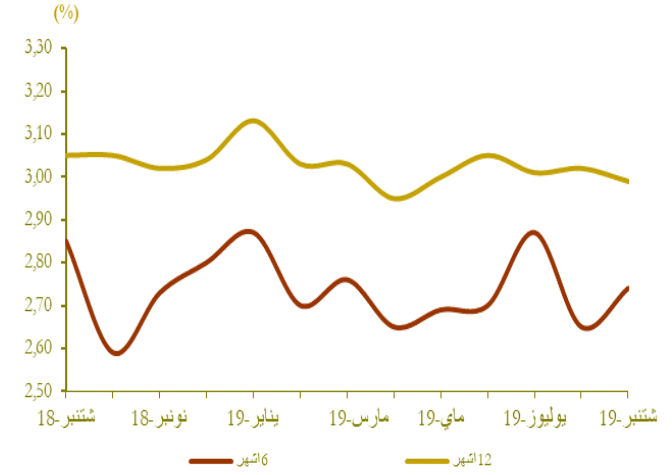


Δ (%)			
ش. ت. بر 19 / ش. ت. بر 18	غ. شت 19 / غ. شت 18	ش. ت. بر 19 / ش. ت. غ 19	
0,3	0,8	-0,2	مؤشر أسعار الاستهلاك*
0,4	0,8	-0,3	مؤشر التضخم الأساسي**

المصدر: (*) المندوبية السامية للتخطيط.
(**) بنك المغرب.

أسعار الفائدة

أسعار الفائدة الدائنة (%)



أسعار الفائدة الدائنة (%)	النصف الثاني من 2019	النصف الأول من 2019	النصف الثاني من 2018
الحسابات على الدفاتر (سعر الفائدة الأدنى)	1,83	1,94	1,88

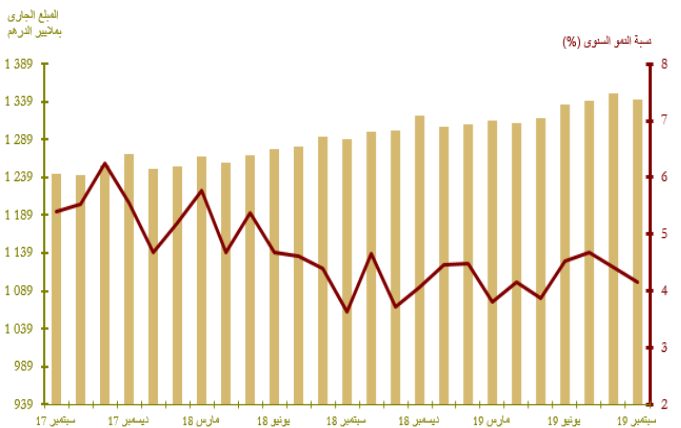
أسعار الفائدة الدائنة (%)	ش. ت. بر 19	غ. شت 19	يوليوز 19
ودائع ستة أشهر	2,74	2,65	2,87
ودائع اثنا عشر شهرا	2,99	3,02	3,01

أسعار الفائدة المدينة (%)	فصل 2- 19	19-فصل 2	19-فصل 1
المجموع	5,09	4,98	5,02
قروض للأفراد	5,69	5,34	5,78
قروض الإسكان	4,51	4,18	4,70
قروض الاستهلاك	6,72	6,71	6,74
قروض الشركات	4,92	4,85	4,78
حسب الهدف الاقتصادي			
تسهيلات الخزينة	4,74	4,70	4,72
قروض التجهيز	5,20	5,07	4,48
قروض العقار	6,07	5,46	5,59
حسب حجم الشركة			
الشركات الصغيرة جدا والصغيرة والمتوسطة	5,87	5,75	6,08
الشركات كبيرة	4,50	4,41	4,56

المصدر: البيانات الواردة في البحث الفصلي الذي ينجزه بنك المغرب لدى النظام البنكي

مجمعات النقد والتوظيفات السائلة

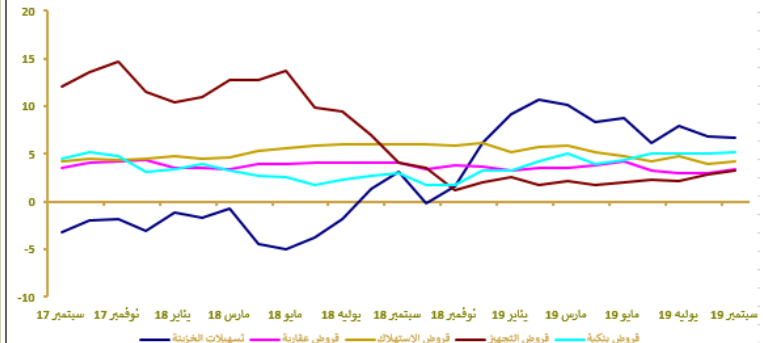
تطور المجموع 3م



Δ (%)		المبلغ الجارى* في نهاية ش. ت. بر 2019	
ش. ت. بر 19 / ش. ت. بر 18	ش. ت. بر 19 / غ. شت 19		
6,4	-1,9	249,7	العملة الائتمانية
4,3	0,7	629,9	العملة الكتابية
4,9	-0,0	879,6	1م
4,0	0,5	164,5	التوظيفات تحت الطلب (2م-1م)
4,7	0,1	1 044,1	2م
2,2	-2,4	298,3	أصول نقدية أخرى (3م-2م)
4,2	-0,5	1 342,4	3م (الكتلة النقدية)
5,9	-0,0	720,3	مجموع التوظيفات السائلة
3,8	0,5	232,9	صافي الاحتياطات الدولية
-18,1	-20,4	25,8	صافي الأصول الأجنبية لمؤسسات الإيداع الأخرى
9,3	-1,1	203,8	الديون الصافية على الحكومة المركزية
5,2	0,4	1 057,6	القروض المقدمة للاقتصاد

*بمليار درهم

تطور القرض البنكي حسب الغرض الاقتصادي (على أساس سنوي بالنسبة المئوية)



توزيع القرض البنكي حسب الغرض الاقتصادي

Δ (%)		المبلغ الجاري* في نهاية ش 2019	الغرض
ش 2019 18	ش 2019 غشت		
6,8	2,2	188,7	تسهيلات الخزينة
3,4	0,4	274,7	قروض العقار
4,2	0,2	56,2	قروض الاستهلاك
3,2	-0,7	177,6	قروض التجهيز
9,7	1,4	132,3	ديون مختلفة على الزبناء
5,1	0,5	68,9	ديون معلقة الأداء
5,1	0,7	898,4	القرض البنكي
4,0	0,5	773,7	القروض للقطاع الغير مالي

*بملايين الدراهم

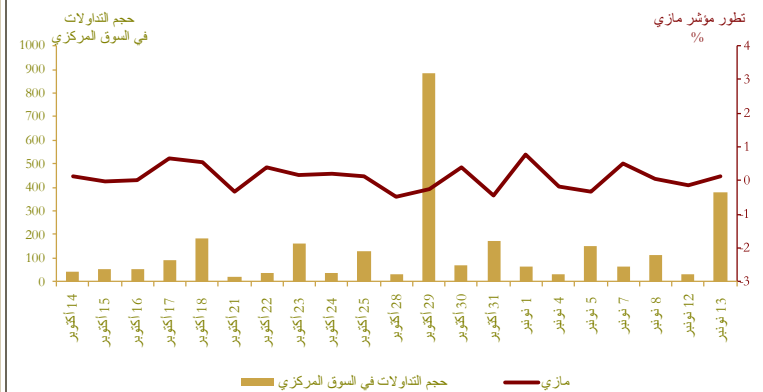
مؤشرات بورصة القيم

تطور مؤشر مازي وحجم التداولات

Δ (%)			الأسبوع المنتدئ في	الأسبوع المنتدئ في	
2019/11/13	2019/11/13	2019/11/13	2019/11/07	2019/10/31	
1,87	1,88	0,53	2019/11/13	2019/11/05	مؤشر مازي
-	-	-	147,55	589,56	الحجم المتوسط لتداولات الأسبوع
2,53	2,11	0,50	596911,42	593945,48	الرسملة *

*بملايين الدراهم

المصدر: بورصة الدار البيضاء



المالية العمومية

وضعية الخزينة*

Δ (%)	يناير - شتنبر 2019	يناير - شتنبر 2018	
4,5	197 178	188 700	المداخيل العادية**
3,0	178 159	173 035	منها الموارد الجبائية
5,4	232 556	220 611	التنفقات الإجمالية
6,8	221 356	207 291	التنفقات الإجمالية (دون احتساب المقاصة)
-15,9	11 200	13 320	المقاصة
7,2	175 793	163 974	التنفقات العادية (دون احتساب المقاصة)
4,4	82 818	79 313	الأجور
12,5	49 468	43 975	السلع والخدمات الأخرى
11,3	24 277	21 814	فوائد الدين
1,9	19 229	18 872	التحويلات للجماعات الترابية
	10 185	11 406	الرصيد العادي
5,2	45 564	43 317	نفقات الاستثمار
	3 466	5 219	رصيد الحسابات الخاصة للخزينة
	-31 912	-26 691	فائض (+) أو عجز (-) الميزانية
	-7 635	-4 877	الرصيد الأولي***
	-10 596	-5 922	تغير النفقات قيد الأداء
	-42 508	-32 613	عجز أو فائض التمويل
	4 451	-3 944	التمويل الخارجي
	38 057	36 557	التمويل الداخلي
	4 444	0	منها الاخوة ص ص

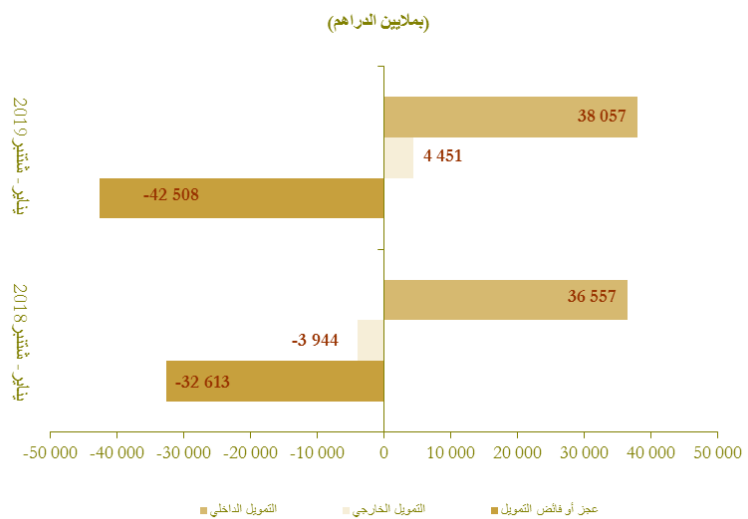
* بملايين الدراهم

** مع احتساب الضريبة على القيمة المضافة للجماعات الترابية و دون احتساب موارد الخوصصة

*** يمثل رصيد ميزانية دون احتساب تكاليف فوائد الديون

المصدر: وزارة الاقتصاد والمالية.

تمويل الخزينة*

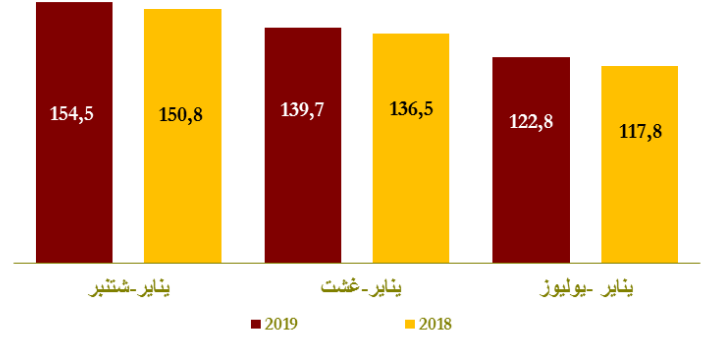


الحسابات الخارجية

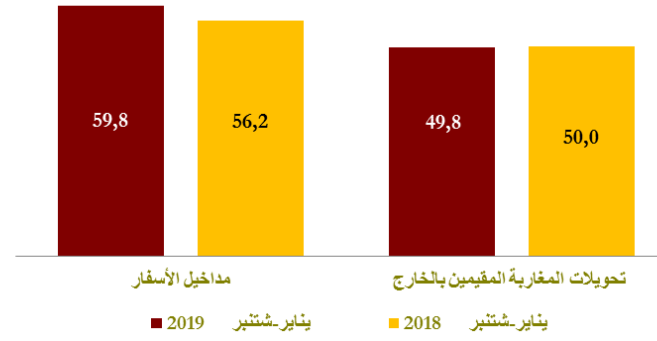
المبالغ (بملايين الدراهم)	Δ (%)	
	يناير - شتنبر 2019	يناير - شتنبر 2018
الصادرات الإجمالية	3,5	211 406,0
صادرات قطاع السيارات	4,1	56 358,0
صادرات الفوسفاط ومشتقاته	0,4	38 564,0
الواردات الإجمالية	3,1	365 872,0
واردات المواد الطاقية	-4,5	58 031,0
مواد التجهيز	8,9	94 781,0
السلع الاستهلاكية	4,3	83 151,0
العجز التجاري الإجمالي	2,4	154 466,0
نسبة تغطية الصادرات للواردات (%)	57,8	57,5
مداخيل الأسفار	6,3	59 795,0
تحويلات المغاربة المقيمين بالخارج	-0,4	49 802,0
تدفقات الاستثمارات الاجنبية المباشرة الصافية	-32,0	13 355,0

المصدر: مكتب الصرف.

تطور العجز التجاري (بملايير الدراهم)



تطور مداخيل الاسفار وتحويلات المغاربة المقيمين بالخارج (بملايير الدراهم)



الحسابات الوطنية

تطور الناتج الداخلي الإجمالي على أساس سنوي

Δ (%)	بملايير الدراهم	
	ف-2019	ف-2018
2,5	248,4	242,4
-2,8	31,8	32,7
3,3	183,9	178,0
3,4	284,3	275,0

المصدر: المندوبية السامية للتخطيط.

